

ИНСТРУКЦИЯ

по регистрации заявления на прием в образовательную организацию



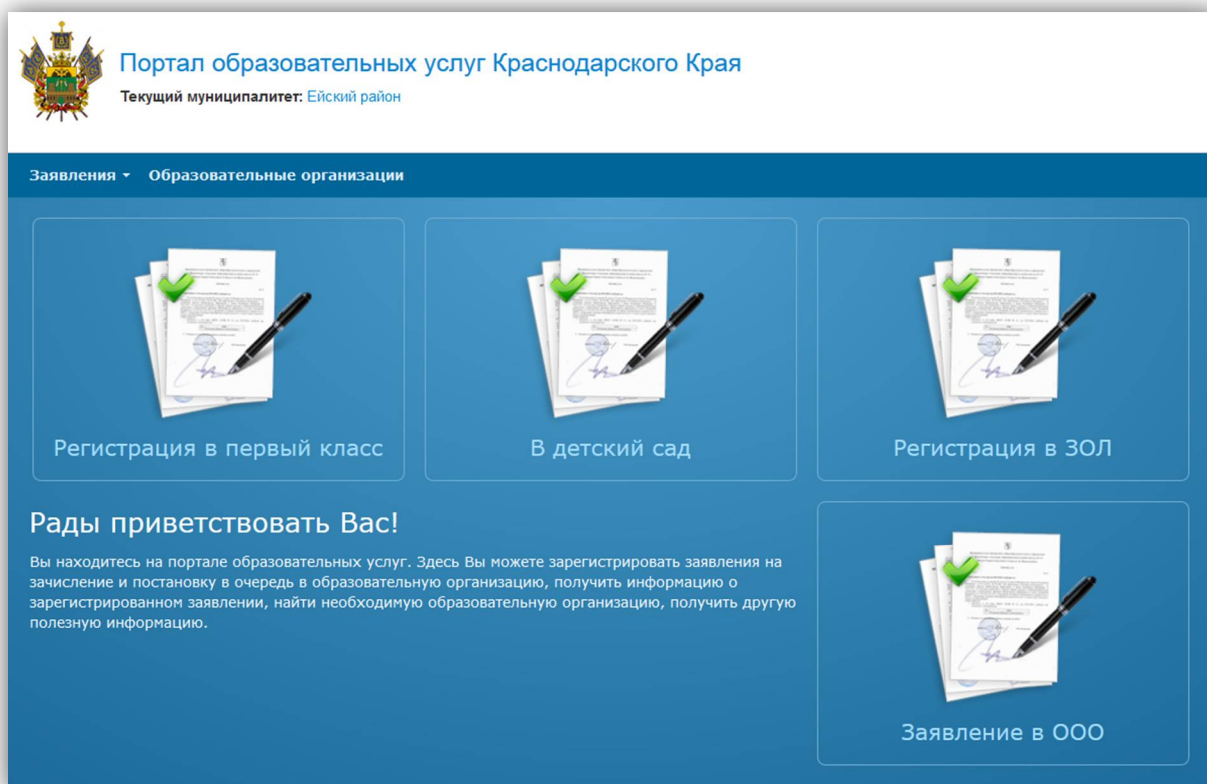
АИС «Е-Услуги. Образование»

Вход в систему «Е-Услуги. Образование»


Для входа в публичную часть системы в адресной строке Вашего браузера наберите адрес:

<http://81.177.100.43>

Если Вы видите изображение, которое указано ниже, значит Вы все сделали правильно и вошли на портал образовательных услуг



Затем из выпадающего списка выберите муниципалитет:



После этого можно приступать к подаче заявления:

- 1 класс – нажмите «Регистрация в первый класс»
- 2-11 класс – нажмите «Регистрация заявления в ООО»

Сведения о заявителе

Подача заявления начинается с внесения сведений о заявителе. Обратите внимание на то, что в полях «Фамилия» «Имя» «Отчество» не допускается сокращений, если отчество отсутствует, то поле останется незаполненным.

Регистрация заявления в ООО

Предупреждение!

Услуга подачи заявления гарантированно работает в двух последних версиях браузеров [Google Chrome](#), [Firefox](#), [Internet Explorer](#), [Safari](#), [Спутник](#), [Яндекс](#).

Данные заявителя

Заявитель

Фамилия* Иванов

Имя* Иван

Отчество Иванович

Тип заявителя* Родитель/Опекун
Родитель/Опекун

Тип родства* Отец
Отец

Удостоверение личности

Тип документа Паспорт РФ

Серия 0303

Номер 030303

Выдан ОУФМС по Краснодарскому краю.

Дата выдачи 01.06.2016

Укажите кем Вы являетесь по отношению к ребенку в полях «Тип заявителя» и «Тип родства», выбрав значения из выпадающего списка.

При заполнении документа, удостоверяющего личность - для документов РФ проверяется корректность ввода. Реквизиты иностранных документов вносятся как в документе. Иностранные документы должны сопровождаться официальным переводом (апостиль). При заполнении поля «Выдан» документа, удостоверяющего личность, необходимо заполнить сведения как в документе.

Заполнение сведений о ребенке

Заполните фамилию имя и отчество (при наличии) ребенка и реквизиты свидетельства о рождении(паспорта для детей старше 14 лет). Иностранные документы должны иметь официальный перевод (апостиль)

Обратите внимание на то, что серия свидетельства о рождении (для документов РФ) вносится без пробелов.

Для заполнения римских цифр переведите клавиатуру на английскую раскладку и используйте заглавные буквы V - «М» в русской раскладке, I - «Ш» в русской раскладке, X - «Ч» в русской раскладке.

Место рождения заполняется как указано в свидетельстве о рождении (для документов РФ)

Данные о ребенке

ФИО	Сведения о документе, удостоверяющем личность
Фамилия* Иванов	Тип документа Свидетельство о рождении
Имя* Юрий	Серия I-AG
Отчество Иванович	Номер 010101
Дата рождения* 01.01.2009	
Место рождения г.Москва	

Контактная информация

Выберите способ связи с Вами в графе «способ оповещения» и заполните соответствующее поле. Обязательно указание как минимум одного способа связи. При выборе оповещения по электронной почте Вы будете получать информационные сообщения обо всех этапах рассмотрения заявления.

Контактные данные

Способы связи	Адрес ребенка
Способ оповещения* <input type="radio"/> По телефону <input type="radio"/> По E-mail <input type="radio"/> По SMS	Адрес проживания* 353682, Краснодарский (кр... <input type="button" value="Изменить"/>
Телефон* <input type="text"/>	Адрес регистрации* 353682, Краснодарский (кр... <input type="button" value="Изменить"/>
E-mail* pochta@pochta.ru	<input type="button" value="Адрес регистрации совпадает с адресом проживания"/>
Телефон для СМС* + () - - -	

В графе «Адрес проживания» нажмите «Изменить» и выбором из выпадающего списка заполните фактический адрес проживания ребенка,

по окончании ввода нажмите «Сохранить». Если адрес регистрации совпадает с адресом фактического проживания, нажмите кнопку «Адрес регистрации совпадает с адресом проживания», в иных случаях заполните адрес регистрации по аналогии с адресом проживания.

Свойства комплектования

В разделе свойства комплектования Вы можете установить фильтр на поиск образовательных организаций по конкретной образовательной программе, чтобы выбрать программу, по которой ранее обучался ребенок (при переходе из другой образовательной организации) или оставить значение «Любая»

Свойства комплектования

Свойства требуемого ОО

Программа Любая
Программа
Любая

Льготная категория

Льгота* Без льготы
Льгота*
Без льготы

Выбор предпочитаемой образовательной организации

Образовательные организации

Выбор ОО

Организация* Организация*
Организация*
Не выбрано
МБОУ СОШ № 24 им. кавалера ордена мужества Евгения Лазарева села Александровка МО Ейский район,
Класс*
Льгота* Класс*
Добавить
Вы можете выбрать 1 организацию

Из выпадающего списка выберите одну образовательную организацию, в которую Вы желаете подать заявление и класс. После этого нажмите «Добавить». На экране Вы должны увидеть изображение

аналогичное с расположенным ниже. Обратите внимание, литера класса при последующей обработке заявления может быть изменена.


Образовательные организации

Выбор ОО	Выбранные организации
<p>Вы выбрали максимально возможное количество организаций</p>	<p>№1 МБОУ СОШ № 24 им. кавалера ордена мужества Евгения Лазарева села Александровка МО Ейский район, 1</p> <p>↑ ↓ ×</p>

Подтверждение регистрации

Введите проверочное слово, указанное на картинке, и установите галочку «Я даю согласие на обработку персональных данных». После этого нажмите «Зарегистрировать»

Подтверждение

Проверочное слово* **ILQGN** 

[Не могу разобрать](#)

Я даю [согласие](#) на обработку персональных данных*

Если все поля заполнены корректно, Вы получите сообщение об успешной регистрации заявления и его регистрационный номер

Регистрация заявления в ООО

Предупреждение!

Услуга подачи заявления гарантированно работает в двух последних версиях браузеров [Google Chrome](#), [Firefox](#), [Internet Explorer](#), [Safari](#), [Спутник](#), [Яндекс](#).

Ваше заявление успешно зарегистрировано под номером 03216/СЗ/1606152496. [Перейти к заявлению](#)

03216/СЗ/1606152496.

Дополнительные документы

После регистрации заявления, необходимо прикрепить дополнительные требуемые документы, для этого в сообщении об успешной регистрации нажмите «Перейти к заявлению» и перейдите к пункту «Прикрепление файлов».

По номеру заявления По документам ребенка

Номер заявления*

03216 / СЗ / 1606152496

Заявление 03216/СЗ/1606152496

Основная информация

Прикрепление файлов

Список загруженных файлов

№	Дата загрузки	Название файла
---	---------------	----------------

Загрузка файлов к заявлению

Выберите файлы для загрузки:

Только изображение (форматы JPEG, GIF, PNG), до 500КБ.

Вы можете загрузить сразу несколько файлов одновременно или поочередно.

Нажмите на кнопку «Обзор» и выберите сканированные изображения документов, расположенные на Вашем компьютере и нажмите «Загрузить файлы»

Заявление подано!

в удобное для Вас время обратитесь в выбранную образовательную организацию для подписания документов